


УТВЕРЖДАЮ:  
Руководитель управления образования  
администрации города Белгорода  
И.А. Гричаникова  
2019 г.



**План финансово-хозяйственной деятельности  
на 2019 год и плановый период 2020-2021 годов  
уточненный**

**Муниципальное бюджетное дошкольное образовательное учреждение детский сад комбинированного вида №40**

(наименование муниципального бюджетного (автономного) учреждения)

ИНН/КПП 3123025297 / 312301001  
Единица измерения: руб. (с точностью до двух знаков после запятой)

Наименование учредителя: Управление образования администрации г.Белгорода  
Адрес фактического местонахождения муниципального бюджетного (автономного) учреждения: 308000, г.Белгород, ул. Победы, 14-а

	КОДЫ
Форма по КФД	
Дата	08.05.2019
по ОКПО	
ОКЕИ	383

**Сведения о деятельности муниципального бюджетного (автономного) учреждения**

- 1.1. Цели деятельности муниципального бюджетного (автономного) учреждения: в соответствии с Уставом учреждения
- 1.2. Виды деятельности муниципального бюджетного (автономного) учреждения: в соответствии с Уставом учреждения
- 1.3. Перечень услуг (работ), осуществляемых на платной основе: в соответствии с Уставом учреждения

**1.1. Основной целью деятельности Учреждения является:**

осуществление образовательной деятельности по образовательным программам дошкольного образования, присмотр и уход за детьми.

**1.2. Основные виды деятельности Учреждения:**

образовательная деятельность, по образовательным программам дошкольного образования;  
- присмотр и уход за детьми. Присмотр и уход включает в себя комплекс мер по организации питания и хозяйственно-бытовому обслуживанию детей, обеспечению соблюдения ими личной гигиены и режима дня.

**1.3. Дополнительные виды деятельности:**

сдача в аренду недвижимого и особо ценного движимого имущества, закрепленного за Учреждением Учредителем или приобретенного Учреждением за счет средств, выделенных ему Учредителем на приобретение такого имущества.

- оказание платных образовательных услуг, не предусмотренных основными образовательными программами Учреждения, в соответствии с действующим законодательством и настоящим Уставом по направлениям по выбору: социально-коммуникативное, художественно-эстетическое, речевое, познавательное, физическое.

**Показатели финансового состояния учреждения**  
на " 01 " \_\_\_\_\_ декабря \_\_\_\_\_ 2018 г.

Таблица 1

Наименование показателя	Сумма
<b>Нефинансовые активы, всего:</b>	<b>16 429 433</b>
из них:	
Общая балансовая стоимость недвижимого муниципального имущества, всего	12 361 729
в том числе:	
стоимость имущества, закрепленного собственником имущества за муниципальным бюджетным учреждением на праве оперативного управления	12 361 729
стоимость имущества, приобретенного муниципальным бюджетным учреждением за счет выделенных собственником имущества учреждения средств	
стоимость имущества, приобретенного муниципальным бюджетным учреждением за счет доходов, полученных от приносящей доход деятельности	
остаточная стоимость недвижимого муниципального имущества	4 804 356
Общая балансовая стоимость движимого муниципального имущества, всего	4 067 704
в том числе:	
общая балансовая стоимость особо ценного движимого имущества	964 325
остаточная стоимость особо ценного движимого имущества	433 963
<b>Финансовые активы, всего</b>	
из них:	
Денежные средства муниципального бюджетного (автономного) учреждения, всего	
в том числе:	
денежные средства муниципального бюджетного (автономного) учреждения на счетах	
денежные средства муниципального бюджетного (автономного) учреждения, размещенные на депозиты в кредитной организации	
Иные финансовые инструменты	
Дебиторская задолженность по доходам, полученным за счет средств бюджета	
Дебиторская задолженность по выданным авансам, полученным за счет средств бюджета	
Дебиторская задолженность по выданным авансам за счет доходов, полученных от оказания платных услуг (выполнения работ) и иной приносящей доход	
<b>Обязательства, всего</b>	
из них:	
Долговые обязательства	
Просроченная кредиторская задолженность	
Кредиторская задолженность по расчетам с поставщиками и подрядчиками за счет средств бюджета	
Кредиторская задолженность по расчетам с поставщиками и подрядчиками за счет доходов, полученных от платной и иной приносящей доход деятельности	

Показатели по поступлениям и выплатам учреждения  
на 2019 (очередной финансовый) год

Таблица 2

Наименование показателя	Код строки	Код по бюджетной классификации Российской Федерации	Объем финансового обеспечения, руб. (с точностью до двух знаков после запятой - 0,00)							
			Всего	субсидии на финансовое обеспечение выполнения			в том числе:		поступления от оказания	
				федерального бюджета	бюджета субъекта РФ	местного бюджета	субсидии, предоставляемые в соответствии с абзацем вторым	субсидии на осуществление капитальных вложений	всего	из них гранты
<b>поступления от доходов, всего:</b>	<b>100</b>	<b>X</b>	<b>35 331 000,00</b>	<b>0</b>	<b>14 391 000,00</b>	<b>12 152 000,00</b>	<b>400 000</b>	<b>0</b>	<b>8 388 000,00</b>	<b>0</b>
в том числе:										
доходы от собственности, всего	110	120	0,00	0	0,00	0,00	0	0	0,00	0
в том числе:										
доходы от использования имущества, находящегося в собственности и поступления от собственности	111		0,00							
доходы от оказания услуг, работ	112		0,00							
доходы от оказания услуг, работ	120	130	27 054 000,00	0	14 391 000,00	12 152 000,00	0	0	511 000,00	0
в том числе:										
доходы от различной направленности	121		511 000,00						511 000,00	
дошкольная подготовка детей	122		0,00							
услуги по присмотру и уходу за детьми	123		0,00							
услуги по дополнительному образованию детей	124		0,00							
услуги по проживанию в деревянном домике	125		0,00							
доходы от штрафов, пеней, и иных сумм	130	140	0,00							
доходы от субсидии, предоставленной из бюджета субъекта РФ	150	130, 155	400 000,00				400 000			
доходы от оказания услуг, работ	160	155	350 000,00						350 000,00	
плата за посещение ДОУ	170	155	7 527 000,00						7 527 000,00	
<b>выплаты по расходам, всего:</b>	<b>200</b>		<b>35 487 973,27</b>	<b>0</b>	<b>14 391 000,00</b>	<b>12 152 000,00</b>	<b>400 000</b>	<b>0</b>	<b>8 544 973,27</b>	<b>0</b>
в том числе:										
выплаты персоналу, всего:		100	22 689 000,00	0	14 239 000,00	8 450 000,00	0	0	0,00	0
в том числе:										
плата труда и начисления на выплаты по оплате труда	211	110	22 689 000,00	0	14 239 000,00	8 450 000,00	0	0	0,00	0
в том числе:										
базовая плата	211.1	111	17 425 000,00		10 935 000,00	6 490 000,00				
дополнительные выплаты персоналу учреждений государственного сектора	211.2	112	2 000,00		1 000,00	1 000,00				
дополнительные выплаты для выполнения отдельных поручений	211.3	113	0,00							
дополнительные начисления на выплаты по оплате труда	211.4	119	5 262 000,00		3 303 000,00	1 959 000,00				
пенсии, пособия, выплаты на погребение, и иные выплаты населению, кроме выплат гражданам, кроме государственных служащих	220	300	0,00							
в том числе:										
пенсии, пособия, выплаты на погребение, и иные выплаты гражданам, кроме государственных служащих	221	320	0,00	0	0,00	0,00	0	0	0,00	0
в том числе:										
пенсии, компенсации и иные социальные выплаты гражданам, кроме публичных лиц	221.1	321	0,00							
возмещение стоимости приобретения товаров, работ, услуг в пользу граждан	221.2	323	0,00							
пенсии и пособия	222	340	0,00							
пенсии и гранты	223	350	0,00							
дополнительные выплаты населению	224	360	0,00							
дополнительные ассигнования, всего:	230	800	0,00							
в том числе:										
исполнение судебных актов, всего:	231	830	0,00							



от оказания услуг, работ	120	130	29 052 000,00	0	16 102 000,00	12 439 000,00	0	0	511 000,00	0
исле:										
разной направленности	121		511 000,00						511 000,00	
ольная подготовка	122		0,00							
по присмотру и уходу	123		0,00							
то дополнительному образованию	124		0,00							
то проживанию в деревянном домике	125		0,00							
от штрафов, пеней, иных сумм	130	140	0,00							
бсидии, предоставленные из	150	130, 155	0,00							
доходы	160	155	350 000,00						350 000,00	
льская плата (за посещение ДОУ)	170	155	5 508 000,00						5 508 000,00	
<b>гы по расходам, всего:</b>	<b>200</b>		<b>34 910 000,00</b>	<b>0</b>	<b>16 102 000,00</b>	<b>12 439 000,00</b>	<b>0</b>	<b>0</b>	<b>6 369 000,00</b>	<b>0</b>
исле на:										
ы персоналу, всего:		100	24 761 000,00	0	15 947 000,00	8 814 000,00	0	0	0,00	0
труда и начисления на выплаты по	211	110	24 761 000,00	0	15 947 000,00	8 814 000,00	0	0	0,00	0
гная плата	211.1	111	19 018 000,00		12 248 000,00	6 770 000,00				
ыплаты персоналу учреждений	211.2	112	1 000,00			1 000,00				
ыплаты для выполнения отдельных	211.3	113	0,00							
ения на выплаты по оплате труда	211.4	119	5 742 000,00		3 699 000,00	2 043 000,00				
ьные и иные выплаты населению,	220	300	0,00							
исле:										
ьные выплаты гражданам, кроме	221	320	0,00	0	0,00	0,00	0	0	0,00	0
я, компенсации и иные социальные	221.1	321	0,00							
етение товаров, работ, услуг в пользу	221.2	323	0,00							
дии	222	340	0,00							
и гранты	223	350	0,00							
ыплаты населению	224	360	0,00							
юджетные ассигнования, всего:	230	800	0,00							
исле:										
ение судебных актов, всего:	231	830	0,00							
ение судебных актов Российской	231.1	831	0,00							
налогов, сборов и иных платежей,	232	850	881 000,00	0	0,00	881 000,00	0	0	0,00	0
налога на имущество организаций и	232.1	851	880 000,00			880 000,00				
прочих налогов, сборов	232.2	852	1 000,00			1 000,00				
иных платежей	232.3	853	0,00							
ьные вложения в объекты	240	400	0,00							
исле:										
гные инвестиции, всего:	241	410	0,00							
ьные вложения на строительство	241.1	414	0,00							
мездные перечисления организациям	250		0,00							
расходы (кроме расходов на закупку	260		0,00							
ы на закупку товаров, работ и услуг	270	200	9 268 000,00	0	155 000,00	2 744 000,00	0	0	6 369 000,00	0

числе:										
ды на закупку товаров, работ и услуг,	271	240	9 268 000,00	0	155 000,00	2 744 000,00	0	0	6 369 000,00	0
исследовательские и опытно-	271.1	241	0,00							
а товаров, работ, услуг в сфере	271.2	242	0,00							
а товаров, работ, услуг в целях	271.3	243	0,00							
а закупка товаров, работ и услуг для	271.4	244	9 268 000,00		155 000,00	2 744 000,00			6 369 000,00	
а товаров, работ и услуг для	271.5	245	0,00							
вление финансовых активов, всего:	300	500	0,00	0	0,00	0,00	0	0	0,00	0
чение остатков средств	310		0,00							
в поступления	320		0,00							
гие финансовых активов, всего:	400		0,00	0	0,00	0,00	0	0	0,00	0
шение остатков средств	410	600	0,00							
в выбытия	420		0,00							
ок средств на начало года	500		0,00							
ок средств на конец года	600		0,00							

**Показатели по поступлениям и выплатам учреждения  
на 2021 (очередной финансовый) год**

Наименование показателя	Код строки	Код по бюджетной классификации Российской Федерации	Объем финансового обеспечения, руб. (с точностью до двух знаков после запятой - 0,00)							в том числе:	
			Всего	субсидии на финансовое обеспечение выполнения муниципального задания из:			субсидии на осуществление капитальных вложений	поступления от оказания (выполнения работ) на платной			
				федерального бюджета	бюджета субъекта РФ	местного бюджета		предоставляемые в соответствии с абзацем вторым	всего	из них гранты	
<b>пступления от доходов, всего:</b>	100	X	36 088 000,00	0	17 228 000,00	12 491 000,00	0	0	6 369 000,00	0	
числе:											
ы от собственности, всего	110	120	0,00	0	0,00	0,00	0	0	0,00	0	
ы от использования имущества,	111		0,00								
поступления от собственности	112		0,00								
ы от оказания услуг, работ	120	130	30 230 000,00	0	17 228 000,00	12 491 000,00	0	0	511 000,00	0	
числе:											
и разной направленности	121		511 000,00						511 000,00		
школьная подготовка	122		0,00								
ы по присмотру и уходу	123		0,00								
и по дополнительному образованию	124		0,00								
и по проживанию в деревянном домике	125		0,00								
ы от штрафов, пеней, иных сумм	130	140	0,00								
субсидии, предоставленные из	150	130, 155	0,00								
е доходы	160	155	350 000,00						350 000,00		
ельская плата (за посещение ДОУ)	170	155	5 508 000,00						5 508 000,00		
<b>аты по расходам, всего:</b>	200		36 088 000,00	0	17 228 000,00	12 491 000,00	0	0	6 369 000,00	0	
числе на:											
аты персоналу, всего:		100	26 019 000,00	0	17 072 000,00	8 947 000,00	0	0	0,00	0	



приращение остатков средств	310		0,00							
убыток от выбытия средств	320		0,00							
выбытие финансовых активов, всего:	400		0,00	0	0,00	0,00	0	0	0,00	0
из них:										
уменьшение остатков средств	410	600	0,00							
убыток от выбытия	420		0,00							
остаток средств на начало года	500		0,00							
остаток средств на конец года	600		0,00							

Показатели выплат по расходам на закупку товаров, работ, услуг учреждения  
на 8 мая 2019 год

Таблица 3

наименование показателя	Код строки	Год начала закупки	Сумма выплат по расходам на закупку товаров, работ и услуг, руб. (с точностью до двух знаков после запятой - 0,00)								
			Всего на закупки			в том числе:					
						в соответствии с Федеральным законом от 5.04.2013 г. № 44-ФЗ "О контрактной системе в сфере закупок товаров, работ, услуг для обеспечения государственных и муниципальных нужд"			в соответствии с Федеральным законом от 18.07.2011 г. № 223-ФЗ "О закупках товаров, работ, услуг отдельными видами юридических лиц"		
			на 2019 год очередной финансовый год	на 2020 год 1-ый год планового периода	на 2021 год 2-ый год планового периода	на 2019 год очередной финансовый год	на 2020 год 1-ый год планового периода	на 2021 год 2-ый год планового периода	на 2019 год очередной финансовый год	на 2020 год 1-ый год планового периода	на 2021 год 2-ый год планового периода
выплаты по расходам на закупку товаров, работ, услуг, поступившие до начала очередного финансового года:	0001		11915973,27	9 268 000,00	9188000,00	11 915 973,27	9 268 000,00	9188000,00	0	0,00	0
в том числе:	1001		5368087,23	0,00	0		5 368 087,23	0			
по году начала закупки:	2001		6547886,04	9 268 000,00	9188000,00	11 915 973,27	3899912,77	9188000,00			

Таблица 4  
Показатели о средствах, поступающих во временное распоряжение учреждения на 2019 год

наименование показателя	Код строки	Сумма, руб. (с
остаток средств на начало года	010	
остаток средств на конец года	020	
приращение	030	
убыток	040	




Справочная информация


Таблица 5

наименование показателя	Код строки	Сумма, тыс. руб.
из публичных	010	
из бюджетных инвестиций	020	
из средств, поступивших во	030	


директор учреждения

 Коваленко С.В.

директор финансово-материальной службы

 Зуева А.К.

ответственный исполнитель

 Яхонтова Г.Р.

" \_\_\_\_\_ 2019г.

Муниципальное бюджетное учреждение  
администрация города Белгорода  
И.А. Грин-Виноград  
2019г.

№ п/п	Дата	Сумма
1	08.06.2019	
2		
3		
4		
5		